


















- Avluftare
- Reglercentral
- Manometer
- Värmeväxlare
- Expansionskärl
- Termometer till radiator
- Varmvattenväxlare
- Pump, värme
- Säkerhetsventil värme
- Reglerventil värme
- Reglerventil, varmvatten
- Säll
- Påfyllningsventil, radiatorer
- Säkerhetsventil, varmvatten
- Smutsfilter
- Passbit / mätare

### Hur navigerar man?



-  Inställning av temperaturer och värden.
-   Växla mellan menylinjer.
-   Välj / retur
-  2 sek.
-  Återgå till meny för daglig användare.

Daglig användning	
Aktivera reglercentralen och tända belysning i display:	Tryck på valfri tangent
Öka/sänka inomhustemperatur:	Tryck  eller  så att markeringen  i displayen står mitt för "Temperatur" och tryck  eller  för önskad inomhustemperatur.
Val av inställning:	Tryck  eller  så att  i displayen står mitt för "Inst" och tryck  eller  för önskad funktion: AUTO, KOMFORT, SÄNKNING eller STANDBY. Läge "AUTO" rekommenderas för dagligt bruk.
<b>För mer information se "Instruktion".</b>	